

# GRUNDFOS

## HÁZI VÍZELLÁTÓ ÉS NYOMÁSFOKOZÓ SZIVATTYÚ

A Grundfos házi vízellátó és nyomásfokozó szivattyú-sorozat önfelszívó, egyfokozatú szivattyúk lakossági felhasználásra. A kompakt felépítés a beépített ejektorral optimális önfelszívó tulajdonságokat biztosít.

Alkalmas nyomásfokozásra megszakító tartályokból számos helyen, például háztartásokban, kertekben, mezőgazdasági-, kertészeti- és könnyűipari alkalmazásokban.

### HÁROM VÁLTOZATBAN ÉRHETŐ EL:

JP SZIVATTYÚ

JP PT SZIVATTYÚ TARTÁLYVAL

JP PM SZIVATTYÚ PM NYOMÁSKAPCSOLÓVAL



## TULAJDONSÁGOK

### ÖNFELSZÍVÓ

A 8 méteres szívómélység lehetővé teszi a kutakból, föld alatti tartályokból való vízkivételt számos alkalmazásban.

### ROBUSZTUS FELÉPÍTÉS

A rozsdamentes acél szivattyúház, a kompozit járókerék és az elektroforézises festékbevonat kiváló korrózióállóságot biztosít.

### HŐVÉDELEM

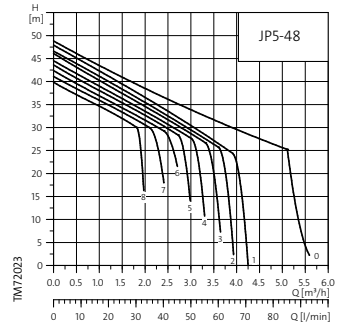
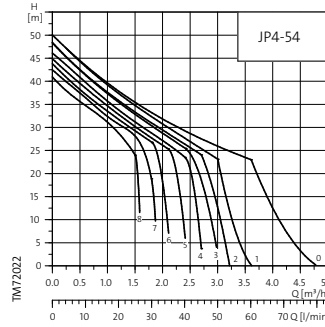
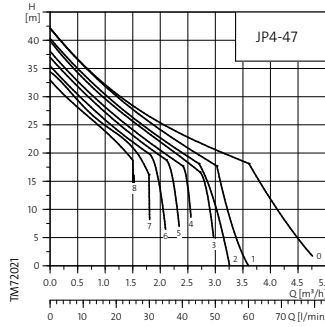
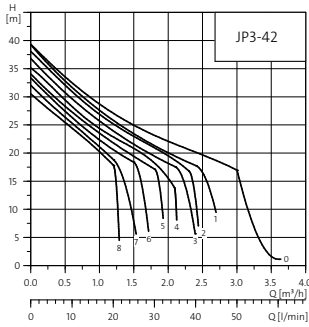
Az egyfázisú szivattyú beépített hő- és áramvédelemmel rendelkezik, külső motorvédelem nem szükséges.

### ÜZEMBIZTOS MŰKÖDÉS

A hidraulikus felépítés tökéletes szívókapacitást biztosít légbuborék és apró homokszennyeződés jelenléte esetén is.

# NYOMÁSFOKOZÓ SZIVATTYÚ MINDEN PIACI IGÉNYRE

ELŐNYÖK ÉS TULAJDONSÁGOK  
TERMÉKTÍPUSONKÉNT



Tulajdonságok	JP	JP PT	JP PM1
Önfelszívó	✓	✓	✓
Automatikus indítás/leállítás	–	✓	✓
Nyomásjelzés	–	✓	–
Beépített visszacsapószelep	–	–	✓
Vészjelzés	–	–	✓
Szárazonfutás elleni védelem	–	–	✓

## JP

- Önfelszívó, 8 m-es szívómélységig

## JP PT

- Automatikus indítás/leállítás nyomáskapcsoló és légüst kombinációjával
- Légüst tárolókapacitás  
A légüstben tárolt vízmennyiségnek köszönhetően a szivattyú ki/be kapcsolása nélkül is lehetséges a vízelvétel.

## JP PM

- Automatikus indítás/leállítás PM nyomáskapcsoló segítségével
- Szárazonfutás elleni védelem  
automatikusan leállítja a szivattyút szárazonfutás esetén
- Szivárgás érzékelés  
Kis mennyiségű szivárgás és csepegő csap esetén megakadályozza a szivattyú folyamatos újraindítását.